

Neue Bundesländer

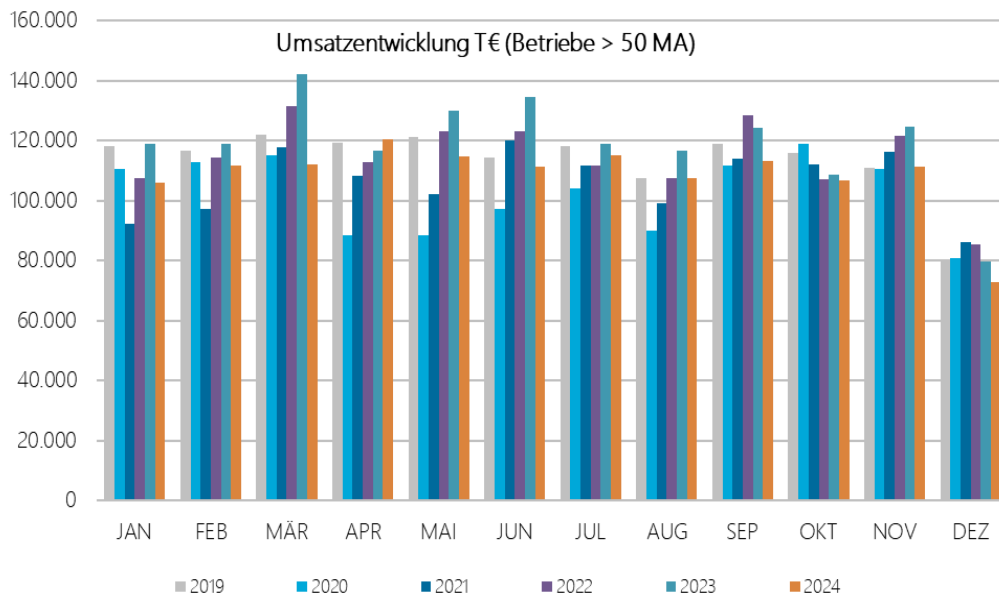
Textil- und Bekleidungsindustrie
Betriebe mit 50 und mehr Beschäftigten



Verband der Nord-Ostdeutschen
Textil- und Bekleidungsindustrie e.V.

Zur Branchenstatistik bitte beachten: Seit Inkrafttreten des Mittelstandsentlastungsgesetzes im Jahr 2007 berichten nur noch Betriebe, die mehr als 50 Mitarbeiter beschäftigen, ihre Kenndaten an die Landesämter für Statistik. Da die Textil- und Bekleidungsbranche jedoch von vielen kleinen und mittelständischen Unternehmen mit weniger Mitarbeitern geprägt ist, liefert diese Statistik keinen vollständigen Branchenüberblick. Allenfalls lassen sich konjunkturelle Tendenzen ablesen.

	Betriebe	Beschäftigte	Umsatz 1000 EUR	davon Ausland 1000 EUR	Umsatz je Beschäftigten EUR	Exportquote
per Dezember 2023	73	8.404	1.434.015	k.A.	170.635	k.A.
per Dezember 2024	71	7.841	1.302.749	k.A.	166.146	k.A.
Entw. z.VJ	-2	-563	-131.266		-4.489	
Entw. +/-vH	-2,7	-6,7	-9,2		-2,6	



	Betriebe	Beschäftigte	Umsatz 1000 EUR	davon Ausland 1000 EUR	Umsatz je Beschäftigten EUR	Exportquote
2019	78	9.385	1.363.487	598.459	145.284	43,9
2020	75	8.777	1.228.298	k.A.	139.945	k.A.
2021	74	8.499	1.277.439	k.A.	150.305	k.A.
2022	68	8.244	1.373.153	k.A.	166.564	k.A.
2023	73	8.404	1.434.015	k.A.	170.635	k.A.
2024	71	7.841	1.302.749	k.A.	166.146	k.A.
Entw. z.VJ	-2	-563	-131.266		-4.489	
Entw. +/-vH	-2,7	-6,7	-9,2		-2,6	

Neue Bundesländer

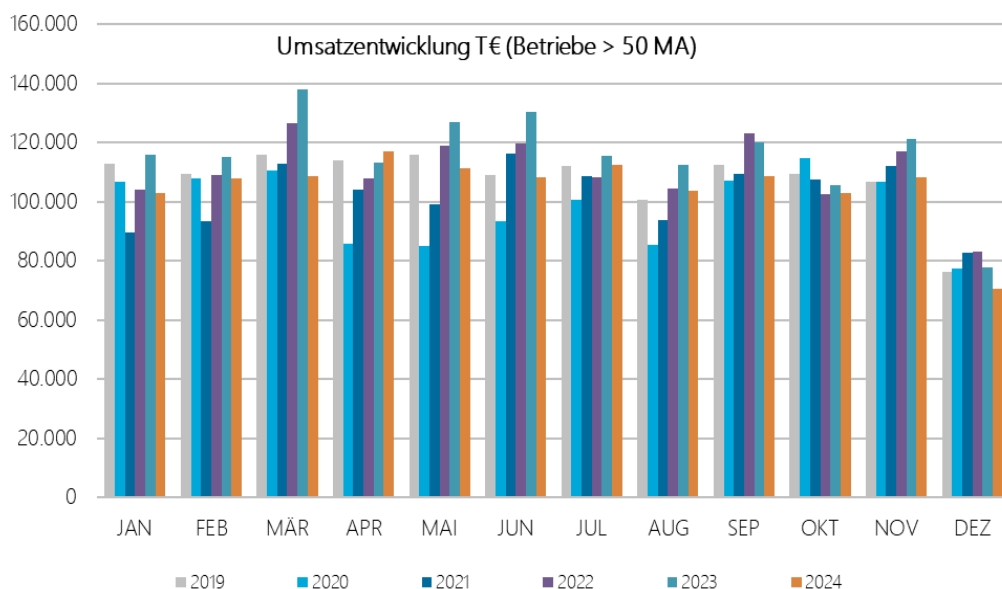
Textilindustrie
Betriebe mit 50 und mehr Beschäftigten



Verband der Nord-Ostdeutschen
Textil- und Bekleidungsindustrie e.V.

Zur Branchenstatistik bitte beachten: Seit Inkrafttreten des Mittelstandsentlastungsgesetzes im Jahr 2007 berichten nur noch Betriebe, die mehr als 50 Mitarbeiter beschäftigen, ihre Kenndaten an die Landesämter für Statistik. Da die Textil- und Bekleidungsbranche jedoch von vielen kleinen und mittelständischen Unternehmen mit weniger Mitarbeitern geprägt ist, liefert diese Statistik keinen vollständigen Branchenüberblick. Allenfalls lassen sich konjunkturelle Tendenzen ablesen.

	Betriebe	Beschäftigte	Umsatz 1000 EUR	davon Ausland 1000 EUR	Umsatz je Beschäftigten EUR	Exportquote
per Dezember 2023	67	7.912	1.392.433	673.157	175.990	48,3
per Dezember 2024	64	7.347	1.263.028	601.870	171.911	47,7
Entw. z.VJ	-3	-565	-129.405	-71.287	-4.079	-0,69
Entw. +/-vH	-4,5	-7,1	-9,3	-10,6	-2,3	-1,43



	Betriebe	Beschäftigte	Umsatz 1000 EUR	davon Ausland 1000 EUR	Umsatz je Beschäftigten EUR	Exportquote
2019	69	8.609	1.294.011	584.756	150.309	45,2
2020	68	8.160	1.181.205	534.349	144.756	45,2
2021	68	8.000	1.229.638	557.157	153.705	45,3
2022	63	7.791	1.323.899	620.515	169.927	46,9
2023	67	7.912	1.392.433	673.157	175.990	48,3
2024	64	7.347	1.263.028	601.870	171.911	47,7
Entw. z.VJ	-3	-565	-129.405	-71.287	-4.079	-0,69
Entw. +/-vH	-4,5	-7,1	-9,3	-10,6	-2,3	-1,43

Neue Bundesländer

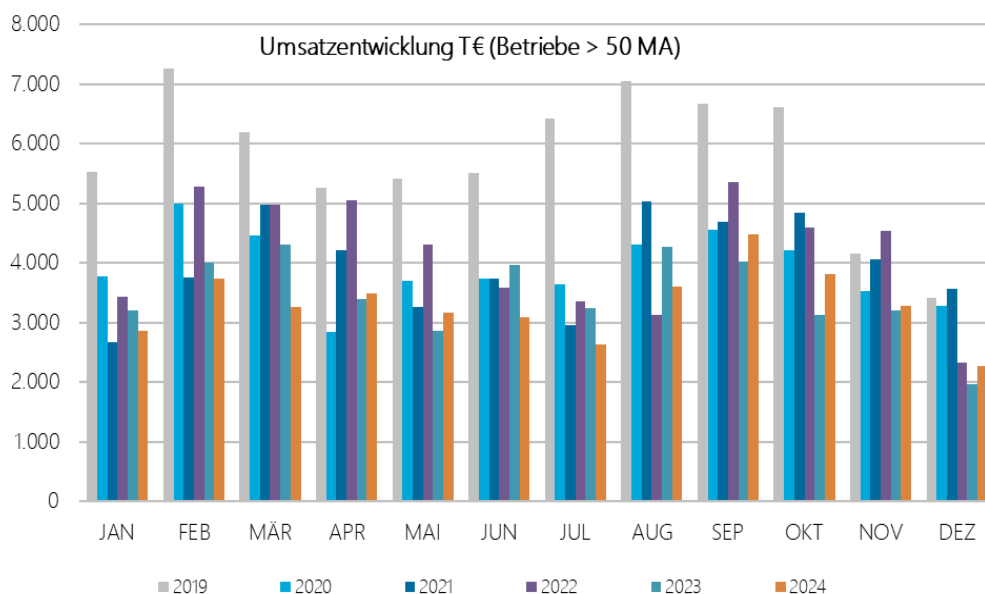
Bekleidungsindustrie
Betriebe mit 50 und mehr Beschäftigten



Verband der Nord-Ostdeutschen
Textil- und Bekleidungsindustrie e.V.

Zur Branchenstatistik bitte beachten: Seit Inkrafttreten des Mittelstandsentlastungsgesetzes im Jahr 2007 berichten nur noch Betriebe, die mehr als 50 Mitarbeiter beschäftigen, ihre Kenndaten an die Landesämter für Statistik. Da die Textil- und Bekleidungsbranche jedoch von vielen kleinen und mittelständischen Unternehmen mit weniger Mitarbeitern geprägt ist, liefert diese Statistik keinen vollständigen Branchenüberblick. Allenfalls lassen sich konjunkturelle Tendenzen ablesen.

	Betriebe	Beschäftigte	Umsatz 1000 EUR	davon Ausland 1000 EUR	Umsatz je Beschäftigten EUR	Exportquote
per Dezember 2023	6	492	41.582	0	84.516	k.A.
per Dezember 2024	7	494	39.721	0	80.407	k.A.
Entw. z.VJ	1	2	-1.861		-4.109	
Entw. +/-vH	16,7	0,4	-4,5		-4,9	



	Betriebe	Beschäftigte	Umsatz 1000 EUR	davon Ausland 1000 EUR	Umsatz je Beschäftigten EUR	Exportquote
2019	9	776	69.476	13.703	89.531	19,7
2020	7	617	47.093	k.A.	76.326	k.A.
2021	6	499	47.801	k.A.	95.794	k.A.
2022	5	450	49.932	k.A.	110.960	k.A.
2023	6	492	41.582	k.A.	84.516	k.A.
2024	7	494	39.721	k.A.	80.407	k.A.
Entw. z.VJ	1	2	-1.861	k.A.	-4.109	k.A.
Entw. +/-vH	16,7	0,4	-4,5	k.A.	-4,9	k.A.